

— PROFESSIONAL TYRES

SURPASSING EXPECTATIONS



 **ALBOURGH**

— O NAS

ALBOURGH PROFESSIONAL TYRES

Uderzająca równowaga między osiągam, niezawodnością i trwałością

Pracując w branży transportowej, potrzebujesz niezawodności i efektywności kosztowej – bez konieczności rezygnowania z osiągnięć. Poznaj Albourngh. Całkowicie nowa marka profesjonalnych opon, która pozostawia w tyle wszystkie inne. Zaprojektowana, by zapewnić wyjątkowe osiągi, a jednocześnie ciąć koszty. Zupełnie nowa ale z dużym doświadczeniem w branży. Specjalnie dopracowana, aby z łatwością pokonywała wszelkie przeszkody.






NASZA OBIETNICA

PRZEKRACZAĆ OCZEKIWANIA

Odważna innowacja i najnowocześniejsza technologia dla zapewnienia optymalnych wrażeń z jazdy.

Marka Albourn nieustannie wybiega do przodu. Inspirowanie branży przez dostarczanie najnowszych wynalazków w technologii mobilności. Nasz zakład produkujący opony jest najlepszy w swojej klasie, dzięki czemu możemy zawsze być o jeden krok przed innymi i prezentować swoją wizję pojazdów przyszłości.

Dzięki ponad pięćdziesięcioletnim doświadczeniom na globalnym rynku oponiarskim jesteśmy w stanie oferować najlepsze długoterminowe rozwiązania. Właśnie dlatego bierzemy pod uwagę nie tylko trwałość opony i jej wpływ na środowisko, ale także cały cykl życiowy i powiązane z nim koszty. Wiele zawdzięczamy grupie zaangażowanych profesjonalistów, którzy zawsze chcą zrobić coś ekstra, mając odwagę wprowadzać innowacje i inspirować. Kształtowanie globalnej branży mobilności dla większego dobra. Przekraczamy Wasze oczekiwania.



WYSOKA JAKOŚĆ

NAJNOWOCZEŚNIEJSZA TECHNOLOGIA

Opony Albourn są dopracowywane w najnowocześniejszym zakładzie produkcyjnym z wysokiej jakości europejskim parkiem maszynowym. Całkowita automatyzacja na wszystkich etapach produkcji opon – od mieszania gumy po wytwarzanie opon i ich utwardzanie. Zapewniamy całkowicie zoptymalizowaną i płynną produkcję przy zachowaniu bezpieczeństwa i ograniczeniu błędów ludzkich. Fabryka, która naprawdę przekracza oczekiwania wszystkich.

Dążymy do osiągnięcia najwyższej możliwej jakości. Dzięki obietnicy 100% kontroli jakości zapewniamy spójne osiągi wszystkich opon. Po zakończeniu produkcji każda opona zostaje sprawdzona pod kątem nierównowagi, bicia promieniowego i jednorodności opon. W ramach ostatecznej kontroli każda opona podlega kontroli w promieniach rentgena, aby zapewnić wysokie standardy jakości w każdym momencie. Dostarczamy najlepsze w klasie opony – gotowe do wyruszenia w drogę.

ODWAGA WE WPROWADZANIU INNOWACJI

Patrzymy na dzisiejsze pytania i myślimy o jutrzejszych potrzebach. Umożliwia nam to opracowywanie inteligentnych i nowatorskich rozwiązań – dla oponiarzy, firm transportowych, dzisiejszego społeczeństwa i przyszłych pokoleń. Prowadzimy ich drogą ku przyszłości.

Serwis, żywotność i standardy jakości, które przekraczają oczekiwania.

Nasi ludzie korzystają ze swojego doświadczenia i pasji, aby ciągle wprowadzać innowacje i przekraczać oczekiwania dotyczące osiągnięć. Chcemy Wam pokazywać rozwiązania najlepiej przygotowane na przyszłość, nie tracąc z oczu szerszej perspektywy: Waszych konkretnych pytań, floty i wyzwań. Budowanie istotnych relacji, aby wspólnie iść do przodu.

Nie uznajemy kompromisów w zakresie jakości. I właśnie dlatego opony Albourn zawsze cechują się wysokim indeksem nośności. Nasze opony z symbolem 3PMSF nadają się na wszystkie pory roku i zapewniają optymalną przyczepność – niezależnie od warunków atmosferycznych. Zawsze o jeden krok przed innymi dzięki zapewnianiu najwyższej jakości i najwyższego standardu bezpieczeństwa. Wskazujemy drogę do mobilności przygotowanej na przyszłość.



PRODUKTY

DRIVEN TO GO BEYOND

Dopracowane z myślą o osiągnięciach, jakości i trwałości. Tam, gdzie pasja i fachowość spotykają się z innowacyjnością i nowoczesną technologią. Jesteśmy zdecydowani przekraczać Wasze oczekiwania. Umożliwia nam to przekraczanie powszechnie obowiązujących standardów. Od naszych opon i marki Alborough możesz zawsze oczekiwać czegoś więcej.

Zapewniamy wysokiej jakości opony nadające się do pogłębiania i bieżnikowania, dopuszczając możliwość nie tylko jednorazowego, ale także dwukrotnego bieżnikowania. Wydłużanie okresu eksploatacji i zwiększanie trwałości – bez zmniejszania wytrzymałości opon. Umożliwiamy wam zwiększanie potencjału do pokonywania dystansów i cięcie kosztów oraz pomagamy zmniejszać nasz ślad środowiskowy.

Pracownicy firmy Alborough dokładają wszelkich starań, by wywierać pozytywny wpływ dzięki kompleksowemu wglądowi w cały cykl życia. Jesteśmy przekonani, że recykling i zakończenie eksploatacji opon jest niezwykle ważną jego częścią. Z tego powodu nawiązujemy partnerską współpracę z firmami zajmującymi się recyklingiem, aby rozkładać wyeksploatowane opony na surowce wtórne, takie jak stal i guma – dając im nowe życie.

Jesteśmy zaangażowani we wdrażanie zrównoważonych rozwiązań w produkcji opon we wszelkich aspektach procesu produkcyjnego. Z tego powodu nasz zakład produkcyjny pracuje na energii odnawialnej. Woda z procesu produkcyjnego jest wykorzystywana ponownie, co pozwala nam oszczędzać 200 ton świeżej wody każdego dnia. A dzięki naszej w pełni zautomatyzowanej produkcji odpady produkcyjne nie przekraczają 0,2%.

ACROSS — S


Opona na oś przednią zapewniająca znakomitą kontrolę w każdych warunkach

Opona na oś przednią, specjalnie opracowana, aby wytrzymywała obciążenia związane z toczeniem się pojazdu. Zoptymalizowana do zapewnienia świetnych osiągnięć podczas jazdy i płynności kierowania.

ULEPSZONY WZÓR BIEŻNIKA
DLA ZAPEWNIENIA
LEPSZEGO PROWADZENIA

STANDARD Z
CERTYFIKATEM
3PMSF

WYJĄTKOWO
SZEROKI BIEŻNIK
GWARANTUJĄCY
STABILNOŚĆ



Główne cechy:

- › **Bardzo wytrzymała konstrukcja barku**, aby poprawić prowadzenie i spowolnić zużycie.
- › **Specjalnie zaprojektowany wzór bieżnika**, aby zapobiec gromadzeniu się kamieni.
- › **Standard High-Load** do ciężarówek Euro6.
- › **Ulepszony wzór bieżnika**, aby zapewnić doskonałe prowadzenie na wilgotnych i suchych nawierzchniach.
- › **100% kontrola jakości** przy bardzo surowych limitach, aby zagwarantować homogeniczność opony.

ROZMIAR

INDEKS L/S

275/70R22.5	150/148M
295/60R22.5	150/147K (149/146L)
295/80R22.5	154/149M
315/60R22.5	154/150L (152/148M)
315/70R22.5	156/150L
315/80R22.5	156/150L (154/150M)
355/50R22.5	156K
385/55R22.5	160K (158L)
385/65R22.5	164K (158L)



Zamów opony na oś przednią Across S marki Albourn już dziś, aby zapewnić sobie pewną kontrolę podczas każdej podróży.

ACROSS — D

Opona na oś napędową gwarantująca doskonałą przyczepność i skuteczność hamowania

Opona na oś napędową, zoptymalizowana, aby zapewnić wyjątkową przyczepność i zoptymalizowane parametry hamowania. Oferuje najlepsze osiągi z myślą o optymalizacji przebiegów.

Główne cechy:

- › **Kierunkowa konstrukcja bieżnika**, aby zapewnić przyczepność w każdych warunkach.
- › **Wyjątkowo szeroki bieżnik** z blokami łączącymi, aby poprawić stabilność i prowadzenie podczas całego cyklu życia opony.
- › **Zoptymalizowany składnik gumowy** do zwiększenia przebiegu.
- › **Możliwość bieżnikowania** i pogłębiania w celu zoptymalizowania żywotności opon.

ROZMIAR

INDEKS L/S

295/60R22.5	150/147K (149/146L)
295/80R22.5	152/148M
315/60R22.5	152/148L
315/70R22.5	154/150L
315/80R22.5	156/150L (154/150M)



DODATKOWA WARSTWA
POPRAWIAJĄCA PRZEBIEG

SPECJALNA
KONSTRUKCJA BIEŻNIKA
ZAPEWNIĄ DOSKONAŁĄ
PRZYZCZEPNOŚĆ

WIĘKSZA STABILNOŚĆ
DZIĘKI WYJĄTKOWO
SZEROKIEMU BIEŻNIKOWI



Poczuj niezrównaną przyczepność i ulepszone hamowanie dzięki oponie na oś napędową Across D marki Albourn.

ACROSS — S DT

Opona na przednią oś do wszystkich zadań podczas regionalnej dystrybucji

Opona na przednią oś samochodów ciężarowych, przeznaczona do intensywnego codziennego użytku w transporcie miejskim i regionalnym. Zapewnia optymalny komfort i dobrą przyczepność na drodze.

OZNACZENIE 3PMSF

DODATKOWE BOCZNE
ROWKI DLA LEPSZEGO
ODPROWADZANIA WODY

WZMOCNIONY BARK



Główne cechy:

- › Dzięki **oznaczeniu 3PMSF** opona nadaje się na wszystkie pory roku.
- › **Wzmocniony bark** zapewnia większą stabilność podczas krętych tras.
- › **Specjalnie zaprojektowany profil** poprawiający odprowadzanie ciepła, wydłużający żywotność.
- › **Trzy szerokie rowki** wzdłużne i dodatkowe rowki boczne zapewniają dobre odprowadzanie wody.

ROZMIAR

INDEKS L/S

205/75R17.5	124/122M
215/75R17.5	126/124M
225/75R17.5	129/127M
235/75R17.5	132/130M
245/70R17.5	136/134M
265/70R19.5	140/138M
285/70R19.5	146/144L (145/143M)



Realizuj dostawy zawsze na czas dzięki oponie na oś prowadzącą Albournh Across S DT.

ACROSS — D DT

Opona na oś napędową do użytku 24/7 podczas codziennych przejazdów dystrybucyjnych

Opona na oś napędową do regionalnych ciężarówek dystrybucyjnych o dobrej przyczepności i wysokiej wydajności pomimo wielu przystanków związanych z dystrybucją regionalną.

Główne cechy:

- › **Bezkierunkowy wzór** zapewnia zwiększony przebieg podczas użytkowania w dystrybucji regionalnej.
- › Doskonała przyczepność z **etykietą A** na mokrej nawierzchni.
- › **Specjalna mieszanka gumowa**, która wytrzymuje częste przyspieszanie i zwalnianie, zapewnia dodatkową wydajność.

ROZMIAR

INDEKS L/S

205/75R17.5	124/122M
215/75R17.5	126/124M
225/75R17.5	129/127M
235/75R17.5	132/130M
245/70R17.5	136/134M
265/70R19.5	140/138M
285/70R19.5	146/144L (145/143M)



BEZKIERUNKOWY
WZÓR BIEŻNIKA

OZNACZENIE 3PMSF
DO STOSOWANIA
WE WSZYSTKICH
PORACH ROKU

EKSTRAKOLWIEK
SZEROKI BIEŻNIK DLA
KOMFORTU JAZDY



Miej zawsze pod pełną kontrolą dystrybucja regionalną dzięki oponie napędowej Albourgh Across D DT.

ACROSS — T+

Opona do naczep zapewniająca większy przebieg i oszczędność paliwa

Opony do naczep, oferujące najlepsze osiągi przy obciążeniach statycznych i dynamicznych, równocześnie optymalizując efektywność paliwową i przebiegi.

SPECJALNA KONSTRUKCJA
BIEŻNIKA UMOŻLIWIAJĄCA
ODPROWADZENIE CIEPŁA

WARSTWA
PRZECIWZUŻYCIOWA
POPRAWIAJĄCA
PRZEBIEG

OZNACZENIA HIGH-LOAD



Główne cechy:

- › **Standard ze znakiem 3PMSF**, aby spełnić najbardziej aktualne wymogi europejskie.
- › **Wzmocniona konstrukcja barku**, aby zapewnić równomierność zużycia.
- › **Specjalna konstrukcja bieżnika**, aby poprawić sprawność odprowadzania ciepła w celu przedłużenia żywotności.
- › **Długa żywotność** dzięki dodatkowej warstwie przeciwzużyciowej komponentu bieżnika.

ROZMIAR

INDEKS L/S

385/55R22.5

160K

385/65R22.5

164K

425/65R22.5

165K



Kieruj pewnie i podążaj drogą przed sobą z oponami do naczep Across T+ marki Albourch.

ACROSS — T

Opona do naczep platformowych o maksymalnej nośności

Opona do naczep platformowych, opracowana w celu pokonywania każdego terenu podczas przewożenia dużych ładunków. Mocna i wytrzymała, aby sprostać każdemu wyzwaniu na drodze.

Główne cechy:

- › **Wyjątkowo szeroka konstrukcja bieżnika** zapewniająca większą stabilność i odporność na zużycie.
- › **Specjalna konstrukcja bieżnika**, aby poprawić sprawność odprowadzania ciepła w celu przedłużenia żywotności.
- › Możliwość **wysokiej ładowności** wraz z dużym przebiegiem.

ROZMIAR

INDEKS L/S


215/75R17.5	136/134J
235/75R17.5	143/141J (145/145F)
245/70R17.5	143/141J (146/146F)
265/70R19.5	143/141J (146/146F)
285/70R19.5	150/148J



ZMAKSYMALIZOWANA
NOŚNOŚĆ

BARDZO WYTRZYMAŁE
OPASANIE
ZWIĘKSZAJĄCE
ŻYWOTNOŚĆ

STANDARD Z
CERTYFIKATEM
3PMSF



Wybierz wytrzymałość, stabilność i niezawodność, korzystając z opon do naczep platformowych Across T marki Albourn.

ACROSS — T MT


Opona do naczep na średnie dystanse i drogi regionalne

Opony do naczep, opracowane w celu zagwarantowania znakomitych osiągnięć na średnich dystansach i drogach regionalnych. Zapewnia wytrzymałość i niezawodność w trudnym terenie.

STANDARD Z
CERTYFIKATEM 3PMSF

MOCNY BŁOK ŚRODKOWY
GWARANTUJĄCY
RÓWNOMIERNE ZUŻYCIE

BARDZO WYTRZYMAŁE
OPASANIE



Główne cechy:

- › **Specjalny składnik bieżnika** opony poprawiający opór podczas toczenia.
- › **Zoptymalizowane rowki i konstrukcja bieżnika** zapewniają doskonałe odprowadzanie wody.
- › **Klasa przyczepności opon na mokrej nawierzchni A** gwarantuje mocne trzymanie się drogi w trudnych warunkach.

ROZMIAR

INDEKS L/S

385/55R19.5

156J

445/65R22.5

169K



Wybierz wydajność i osiągi w wymagających warunkach drogowych dzięki oponie do naczep Across T^{MT} marki Albourn.

ROBUST — G

Opona na wszystkie osie do pojazdów użytkowych, przeznaczona do jazdy w różnych warunkach

Opona na wszystkie osie w rozmiarze 13R22.5, odpowiednia do jazdy po drogach i w terenie w różnych warunkach. Zaprojektowana do użytkowania przez cały rok, posiada mocną konstrukcję wewnętrzną, która wytrzyma duże obciążenia.

ROZMIAR

13R22.5

INDEKS L/S

156/150K



Główne cechy:

- › **Specjalnie zoptymalizowana** do użytkowania na budowie na różnych rodzajach nawierzchni.
- › **Zaawansowana konstrukcja** dla ulepszonej przyczepności, zapewniająca pewne manewrowanie.
- › Specjalnie zaprojektowany wzór bieżnika, **aby zapobiec gromadzeniu się kamieni**.
- › Komponent bieżnika opony o **niższym oporze toczenia** i lepszej przyczepności na mokrej nawierzchni.

SKŁADNIK
ZOPTYMALIZOWANY POD
KĄTEM ODPORNOŚCI NA
ROZDARCIA

DOSKONAŁA PRZYZCZEPNOŚĆ
NA RÓŻNYCH
NAWIERZCHNIACH

SPECJALNY WZÓR
BIEŻNIKA UMOŻLIWIAJĄCY
SAMOCZYSZCZENIE



Przygotuj się na wyzwania na różnych terenach dzięki oponom na wszystkie osie Robust G marki Albourgh.

ROBUST — G


Opona na wszystkie osie gwarantująca wytrzymałość na placu i długotrwałe osiągi na drodze

Wszechstronna opona na wszystkie osie w rozmiarze 315/80R22.5, opracowana, aby doskonale sprawdzać się w wymagających warunkach drogowych i terenowych. Zapewnia wyjątkową przyczepność w każdych warunkach.

GLĘBOKI WZÓR BIEŻNIKA
GWARANTUJE DOSKONAŁĄ
PRZYZCZEPNOŚĆ

STANDARD Z
CERTYFIKATEM 3PMSF

SKŁADNIK GUMOWY
WYSOCE ODPÓRNY
NA ŚCIERANIE



Główne cechy:

- › Skonstruowana, aby sprostać wymaganiom **intensywnego użytkowania na drodze i w terenie.**
- › **Zaawansowana konstrukcja** dla ulepszonej przyczepności, zapewniająca pewne manewrowanie.
- › Z **technologią wyrzucania kamieni**, która zapobiega gromadzeniu się kamieni w rowkach i przebiciu opony.
- › **Klasa przyczepności opon na mokrej nawierzchni A** gwarantuje mocne trzymanie się drogi w trudnych warunkach.

ROZMIAR

315/80R22.5

INDEKS L/S

156/150K



Prowadź pojazd pewnie na drodze i w terenie dzięki oponom na wszystkie osie Robust G marki Albourch.

ROBUST — G

Opona na wszystkie osie, przeznaczona do jazdy po drogach i w terenie

Opony na wszystkie osie w rozmiarach do 385/65R22.5, opracowane, aby wytrzymać zarówno jazdę po trudnym terenie, jak i codzienne drogi. Zapewnia solidność i skuteczność w szerokim zakresie warunków pogodowych.

Główne cechy:

- › **Komponent bieżnika** opony o niższym oporze toczenia i lepszej przyczepności na mokrej nawierzchni.
- › Z **technologią wyrzucania kamieni**, która zapobiega gromadzeniu się kamieni w rowkach i przebicciu opony.
- › **Standard z High-Load** o zwiększonej nośności i wydłużonej żywotności.
- › **Standard ze znakiem 3PMSF**, aby spełnić najbardziej aktualne wymogi europejskie.

GLĘBOKI WZÓR
BIEŻNIKA GWARANTUJE
DOSKONAŁĄ
PRZYZCZEPNOŚĆ

ULEPSZONY WZÓR
BIEŻNIKA, ABY ZAPOBIEC
GROMADZENIU SIĘ
KAMIENI

NADAJE SIĘ NA OŚ
PRZEDNIĄ I DO NACZEPY

ROZMIAR

INDEKS L/S

265/70R19.5	143/141J (146/146F)
285/70R19.5	150/148J
275/70R22.5	150/148M
385/65R22.5	164K
445/65R22.5	169K



Zamów już dziś opony na wszystkie osie Robust G marki Alborough i przygotuj się do jazdy po różnych terenach.

ROBUST — D

Opona na oś napędową przeznaczona do jazdy w trudnym terenie

Najlepszy wybór do jazdy w trudnych warunkach i po nierównym terenie.

Opracowana, aby wytrzymać trudne warunki i zapewnić długotrwałe osiągi oraz wyjątkową zwrotność w terenie.

LEPSZA PRZYCZEPNOŚĆ
I HAMOWANIE NA WIELU
RÓŻNYCH RODZAJACH
NAWIERZCHNI

BARDZO WYTRZYMAŁE
OPASANIE, ABY ZAPOBIEC
PRZEBICIOM

BIEŻNIK Z BARDZO
GŁĘBOKIMI ROWKAMI
WYNOŚZĄCYMI
23 MILIMETRY



Główne cechy:

- › **Wyjątkowe osiągi** w wymagających warunkach.
- › **Posiada szerokie i głębokie poprzeczne rowki** zwiększające przyczepność. Umożliwia skuteczne samoczyszczenie i zapobiega nierównomiernemu zużyciu.
- › **Warstwa przeciwzużyciowa** składnika gumowego w celu wydłużenia żywotność opony.
- › **Wzmocniona za pomocą wyjątkowo solidnego opasania** zapewniającego odporność na przebicia i uszkodzenia bez utraty osiągow.

ROZMIAR

INDEKS L/S

13R22.5	156/150K
295/80R22.5	152/148K
315/70R22.5	154/150K
315/80R22.5	156/150K



Przygotuj się na wyzwania w trudnym terenie dzięki oponom na oś napędową Robust D marki Albourn.

ENDURE — T

Opona na długie dystanse przeznaczona do naczep mega

Opona na długie dystanse, opracowana specjalnie do transportu długodystansowego i międzynarodowego. Opracowana w celu zapewnienia optymalnej równowagi pomiędzy efektywnością paliwową i długą żywotnością bieżnika. Gwarantuje równomierne zużycie przez cały okres użytkowania opony.

ROZMIAR

INDEKS L/S

435/50R19.5

164J

445/45R19.5

164J

TL



M+S




Główne cechy:

- › **Bardzo szeroki bieżnik oferujący** doskonałą stabilność.
- › Specjalnie zaprojektowana konstrukcja bieżnika zapewniająca **wyjątkowo niski opór toczenia** oraz duże przebiegi.
- › **High-Load 164J** o nośności 5000 kg na oponę i 10 ton na oś.
- › Z **głębokimi i szerokimi rowkami**, zaprojektowanymi w celu poprawy przyczepności na mokrych nawierzchniach i równomiernego rozkładu nacisku.

WZÓR BIEŻNIKA
ZAPEWNIĄCY
OPTYMALNĄ
OSZCZĘDNOŚĆ PALIWA

164J HIGH-LOAD

STANDARD Z
CERTYFIKATEM 3PMSF



Postaw na oszczędność paliwa i wytrzymałość podczas transportu długodystansowego, wybierając opony do meganaczep Endure T marki Albourn.

CITY — G


Opona autobusowa na wszystkie osie, przeznaczona do transportu miejskiego

Opona na wszystkie osie opracowana w celu sprawnego przewozu pasażerów. W przypadku przewozu pasażerów na obszarach miejskich rozumiemy, że bezpieczeństwo jest najważniejsze, ale liczy się również komfort.

WZMOCNIONA
ŚCIANA BOCZNA

OZNACZENIE EV-
READY

DOSKONAŁE
PRZEBIEGI DZIĘKI
DODATKOWEJ WARSTWIE
PRZECIWZUŻYCIOWEJ



Główne cechy:

- › **Dodatkowa warstwa przeciwzużyciowa** składnika gumowego zapewnia optymalizację przebiegu pomimo częstego hamowania i przyspieszania.
- › **Standard o dużej nośności**, zapewniający możliwość wykorzystania w cięższych autobusach elektrycznych.
- › **Posiada oznaczenie EV-Ready**, gwarantujące rozwiązania spełniające dodatkowe wymagania dla opon do autobusów elektrycznych w przyszłości.
- › **Wzmocniona ściana boczna** zapewnia ochronę przed uszkodzeniami spowodowanymi krawężnikami.

ROZMIAR

275/70R22.5

INDEKS L/S

152/149J



Wybierz już dziś ukierunkowane na przyszłość rozwiązania dla publicznego transportu miejskiego, korzystając z opon na wszystkie osie City G marki Alborough.

AURORA — S

Opona na oś przednią zapewniająca ekstremalną kontrolę w warunkach zimowych

Opona na oś przednią specjalnie zaprojektowana do jazdy po śniegu i lodzie. Lamelle 3D zapewniają ekstremalną kontrolę w każdych warunkach, na każdym etapie żywotności opony.

Główne cechy:

- › **Specjalnie zaprojektowane lamelle 3D** zapewniają dodatkową przyczepność na zaśnieżonych drogach.
- › **Mieszanka gumowa przeznaczona na zimę**, zapewniająca dobrą przyczepność w niskich temperaturach.
- › **Wzmocniona konstrukcja boku** zapewnia dodatkową kontrolę i równomierne zużycie.

ROZMIAR

INDEKS L/S

315/70R22.5

154/150L

315/80R22.5

156/150L (154/150M)

385/55R22.5

160K

385/65R22.5

164K (158L)



SPECJALNA
MIESZANKA GUMOWA

DODATKOWE LAMELE
DLA DODATKOWEJ
PRZYZCZEPNOŚCI

DUŻE OBCIĄŻENIE
OZNAKOWANIE



Staw czoła zimowym warunkom z oponą Albourn Aurora S na przednią oś.

AURORA — D

Opona na oś napędową o doskonałej przyczepności na zaśnieżonych drogach

Dzięki specjalnie zaprojektowanym szerokim i głębokim rowkom bieżnika ta opona na oś napędową zapewnia ekstremalną przyczepność nawet w najtrudniejszych warunkach. Mieszanka gumowa jest szczególnie odpowiednia przy niskich temperaturach.

SPECJALNA KONSTRUKCJA
BIEŻNIKA DLA DODATKOWEJ
PRZYPCHPOŃCŁ

BARDZO SZEROKI BIEŻNIK

ELASTYCZNA KONSTRUKCJA
STOPKI DLA DODATKOWEGO
KOMFORTU



Główna cehy:

- › Dodatkowa przyczepność przez cały okres użytkowania opony dzięki **nacięciom 3D**.
- › Specjalna **warstwa odporna** na zużycie w mieszance gumowej wydłużająca żywotność opony.
- › **Dodatkowe nacięcia** w blokach bieżnika zapewniają dodatkową przyczepność na śniegu i lodzie.

ROZMIAR

INDEKS L/S

315/70R22.5

154/150L

315/80R22.5

156/150L (154/150M)



Ciesz się doskonałą przyczepnością nawet w najtrudniejszych warunkach dzięki oponie Albourn Aurora D na oś napędową.

GOTOWA NA DALEKĄ PODRÓŻ



Każdy ma własną podróż. Swoją własną Gwiazdę polarną. Jesteśmy gotowi na daleką podróż. Drogowskazami są dla nas nasze przekonania i doskonałość – z ekscytacją dzielimy się tym, co ma dopiero nadejść. Wyruszcie w tę podróż wraz z nami.

Całkowicie nowa marka profesjonalnych opon, która pozostawia w tyle wszystkie inne. Zawsze o jeden krok przed innymi. Nieustannie przekraczając oczekiwania. Odkryjcie nasze innowacyjne, najnowocześniejsze i efektywne kosztowo opony, które dopiero nadejdą.

PRODUKTY PRZYSZŁOŚCI



ROZMIAR

INDEKS L/S

ZASTOSOWANIE

ENDURE S - PROWADZĄCA + ENDURE D - NAPĘDOWA

295/60R22.5

150/147K (149/146L)

Długodystansowe

315/60R22.5

154/150L (152/148M)

Długodystansowe

315/70R22.5

156/150L

Długodystansowe

315/80R22.5

156/150L (154/150M)

Długodystansowe

DOWIEDZCIE SIĘ, JAK PRZEKRACZAMY WASZE OCZEKIWANIA

Odwiedźcie naszą witrynę już dziś.

ALBOURGH.COM



Q3- 2025

